

XORNADA DE FORMACIÓN EN OBSERVACIÓN METEOROLÓXICA

Santiago de Compostela, 18 de xuño de 2001.



Universidade de Santiago de Compostela



Consellería de Medio Ambiente. Xunta de Galicia



Unidade de Observación e Predicción Meteorolóxica

Colabora: Dirección Xeral de Interior, Consellería de Xustiza, Interior e Relacións Laborais, Xunta de Galicia

XORNADA DE FORMACIÓN EN OBSERVACIÓN METEOROLÓXICA

Acceso á Plantilla de Observación Meteorolóxica

Beatriz Hervella, UOPM (Unidade de Observación e Predicción Meteorolóxica)



Universidade de Santiago de Compostela



Consellería de Medio Ambiente. Xunta de Galicia



Unidade de Observación e Predicción Meteorolóxica

Colabora: Dirección Xeral de Interior, Consellería de Xustiza, Interior e Relacións Laborais, Xunta de Galicia



MANUAL DE OBSERVACIÓN



**Abrir unha ventana do Internet Explorer ou do
Netscape Navigator e introduci-la seguinte
dirección web:**

<http://meteo.usc.es/observacion/acceso.htm>



MANUAL DE OBSERVACIÓN



Inserte o seu login e password para o seu acceso ó formulario de observación.

Páxinas optimizadas para 800x600 pixels, con EXPLORER 4.01 ou NETSCAPE 4.08 (ou versións superiores) con fontes pequenas (Baixar Navegador). A visualización dos manuais de axuda implica o uso do Acrobat Reader; se non o ten instalado no seu equipo, pode facelo desde

aquí: 



Usuario	A Coruña <input type="text"/>
Clave	<input type="password"/>
<input type="button" value="Aceptar"/> <input type="button" value="Borrar"/>	



[Axuda para o acceso á plantilla](#)



Unidade de Observación e
Predicción Meteorolóxica



Consellería de
Medio ambiente



Universidade de
Santiago
de Compostela



MANUAL DE OBSERVACIÓN



Inserte o seu login e password para o seu acceso ó formulario de observación.

Páxinas optimizadas para 800x600 pixels con EXPLORER 4.01 ou NETSCAPE 4.08 (ou versións superiores) con fontes pequenas ([Baixar Navegador](#)). A visualización dos manuais de axuda implica o uso do Acrobat Reader; se non o ten instalado no seu equipo, pode facelo desde

aquí: 

Usuario	Ourense	
Clave		

- Ourense
- O Barco
- O Grove
- Ordes
- O Saviñao
- Ourense**
- Outes
- Padrón
- Póboa de Trives
- Pol
- Ponteceso
- Pontedeume

[Axuda para o acceso á plantilla](#)



Unidade de Observación e
Predicción Meteorolóxica



Consellería de
Medio ambiente



Universidade de
Santiago
de Compostela




MANUAL DE OBSERVACIÓN

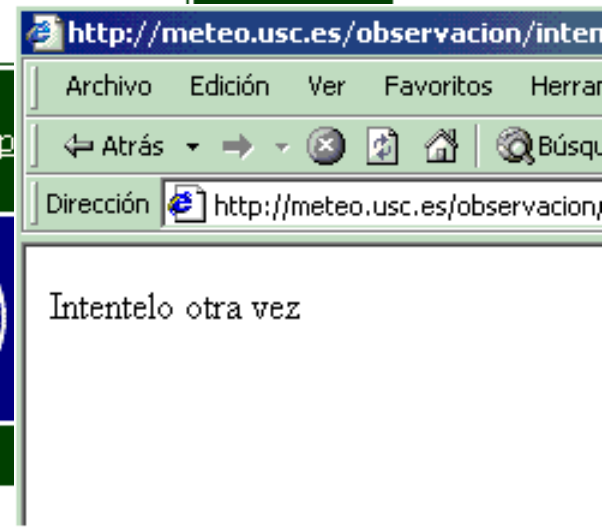


Inserte o seu login e password para o seu acceso ó formulario de observación.

Páxinas optimizadas para 800x600 pixels con EXPLORER 4.01 ou NETSCAPE 4.08 (ou versións superiores) con fontes pequenas ([Baixar Navegador](#)). A visualización dos manuais de axuda implica o uso do Acrobat Reader; se non o ten instalado no seu equipo, pode facelo desde

aquí: 

Usuario	Ourense <input type="button" value="v"/>
Clave	*****
<input type="button" value="Aceptar"/> 	



Unidade de Observación e
Predicción Meteorolóxica



Consellería de
Medio ambiente





MANUAL DE OBSERVACIÓN



Escolla o formulario de observación correspondente á mañá ou á tarde:

Mañá



Tarde



Unidade de Observación e
Predicción Meteorolóxica



Consellería de
Medio ambiente



Universidade de
Santiago
de Compostela





MANUAL DE OBSERVACIÓN



Formulario para a entrada de datos nunha Base de Datos

Escriba a seguinte información e faga click en **Enviar** á base de datos:

Observación da mañá	
---------------------	---

Data:	07/06/2001 día/mes/ano
Observador:	Moncho G. 
Localización:	Ourense

Chuvia:		Cantidad de chuvia:		Sarabia:		Neve:	
Sen Chuvia	<input type="radio"/>	Feble	<input type="radio"/>	Sen Sarabia	<input type="radio"/>	Sen Neve	<input type="radio"/>
Intermitente	<input type="radio"/>	Moderada	<input type="radio"/>	Con Sarabia	<input type="radio"/>	Con Neve	<input type="radio"/>
Continuada	<input type="radio"/>	Forte	<input type="radio"/>	Sen Datos	<input type="radio"/>	Sen Datos	<input type="radio"/>
Sen Datos	<input type="radio"/>	Temporal	<input type="radio"/>		<input type="checkbox"/>		<input type="checkbox"/>
	<input type="checkbox"/>	Sen Datos	<input type="radio"/>		<input type="checkbox"/>		<input type="checkbox"/>




MANUAL DE OBSERVACIÓN



Formulario para a entrada de datos nunha Base de Datos

Escriba a seguinte información e faga click en **Enviar** á base de datos:

Observación da mañá	
---------------------	---

Data:	07/06/2001 <small>día/mes/ano</small>
Observador:	Moncho G. ▾
Localización:	<div style="border: 1px solid black; padding: 2px;"> Moncho G. Maite de C. </div>

Chuvia:		Cantidad de chuvia:		Sarabia:		Neve:	
Sen Chuvia	<input type="radio"/>	Feble	<input type="radio"/>	Sen Sarabia	<input type="radio"/>	Sen Neve	<input type="radio"/>
Intermitente	<input type="radio"/>	Moderada	<input type="radio"/>	Con Sarabia	<input type="radio"/>	Con Neve	<input type="radio"/>
Continuada	<input type="radio"/>	Forte	<input type="radio"/>	Sen Datos	<input type="radio"/>	Sen Datos	<input type="radio"/>
Sen Datos	<input type="radio"/>	Temporal	<input type="radio"/>				
		Sen Datos	<input type="radio"/>				




MANUAL DE OBSERVACIÓN



Formulario para a entrada de datos nunha Base de Datos

Escriba a seguinte información e faga click en **Enviar** á base de datos:

Observación da mañá	
---------------------	---

Data:	07/06/2001 día/mes/ano
Observador:	Maite de C. ▾
Localización:	Ourense

Chuvia:		Cantidade de chuvia:		Sarabia:		Neve:	
Sen Chuvia	<input type="radio"/>	Feble	<input checked="" type="radio"/>	Sen Sarabia	<input checked="" type="radio"/>	Sen Neve	<input checked="" type="radio"/>
Intermitente	<input checked="" type="radio"/>	Moderada	<input type="radio"/>	Con Sarabia	<input type="radio"/>	Con Neve	<input type="radio"/>
Continuada	<input type="radio"/>	Forte	<input type="radio"/>	Sen Datos	<input type="radio"/>	Sen Datos	<input type="radio"/>
Sen Datos	<input type="radio"/>	Temporal	<input type="radio"/>				
		Sen Datos	<input type="radio"/>				



MANUAL DE OBSERVACIÓN



Vento:		Dirección do vento:
Calma	<input type="radio"/>	
Frouxo	<input type="radio"/>	
Moderado	<input type="radio"/>	
Forte	<input type="radio"/>	
Temporal	<input type="radio"/>	
Sen Datos	<input type="radio"/>	
	<input type="radio"/>	

Comentario	<input type="text"/>
-------------------	----------------------

Enviar

Mantemento do servizo:
Beatriz Hervella Nogueira
beatriz@fmmeteo.usc.es
Tel. 981 547 035.- Fax. 981 547 029



MANUAL DE OBSERVACIÓN



Comprobe as eleccións realizadas,

Data :	07/06/2001
Localizacion:	Ourense
Observador:	Maite de C.
Chuvia:	Sen Chuvia
Cantidade de chuvia:	
Sarabia:	Sen Sarabia
Neve:	Sen Neve
Treboada:	Sen Treboada
Xeada:	Sen Xeada
Néboa:	Con Neboa



MANUAL DE OBSERVACIÓN



Neve:	Sen Neve
Treboada:	Sen Treboada
Xeada:	Sen Xeada
Néboa:	Con Neboa
Nubes:	Nubes e Craros
Vento:	Frouxo
Direccion do vento:	Oeste

Comentario:	Bancos matinais de néboa moi persistentes
-------------	---



Confirmar

Correxir





MANUAL DE OBSERVACIÓN



Gracias pola súa colaboración



Unidade de Observación e
Predicción Meteorolóxica



Consellería de
Medio ambiente



Universidade de
Santiago
de Compostela

Se non encheu a plantilla
da tarde e quere facelo
agora prema aquí: [TARDE](#)





MANUAL DE OBSERVACIÓN



Esta plantilla xa foi cuberta no día de hoxe. ¡ Graciñas !.

Mantemento do servizo:
Beatriz Hervella Nogueira
beatriz@fmmeteo.usc.es
Tel. 981 547 035.- Fax. 981 547 029



**Unidade de Observación
e Predicción
Meteorolóxica**



**Consellería de
Medio ambiente**



**Universidade de
Santiago
de Compostela**

XORNADA DE FORMACIÓN EN OBSERVACIÓN METEOROLÓXICA

Manual de Observación Meteorolóxica

Ana Lage, UOPM (Unidade de Observación e Predicción Meteorolóxica)



Universidade de Santiago de Compostela



Consellería de Medio Ambiente. Xunta de Galicia



Unidade de Observación e Predicción Meteorolóxica

Colabora: Dirección Xeral de Interior, Consellería de Xustiza, Interior e Relacións Laborais, Xunta de Galicia



MANUAL DE OBSERVACIÓN



- ¿Cándo realiza-la **observación**?

- Preferiblemente a últimas horas da mañá ou a última hora da tarde.

- Considerarase mañá ata as 14:00 e tarde a partir de esa hora.

- A observación debe ser unha tarefa integral e non puntual.



CHUVIA

1. Sen chuvia: ou cantidade inapreciable.
2. Intermitente
3. Continuada: cando a chuvia ocupe máis da metade do tempo da observación.



INTENSIDADE DA PRECIPITACIÓN

- **Feble:** orballo
- **Moderada**
- **Forte:** sempre que as chuvias sexan audibles a través dun cristal ou si estamos fora que se vexa reducida a visibilidade.
- **Temporal:** xeralmente acompañada de fortes ventos.



MANUAL DE OBSERVACIÓN



- SARABIA (granizo en castelán)
- NEVE
- TREBOADA: cando se escoiten polo menos dous tronos.
- XEADA



NUBOSIDADE

- **Despexado:** menos do 10% do ceo con nubes. Pódese ve-lo sol prácticamente en todo o período de observación
- **Nubes e craros:** máis do 10 e menos do 70% cuberto. Pódese ve-lo sol a ratos entre as nubes.
- **Cuberto:** máis do 70% cuberto. Non se ve o sol ou somentes algunha raiola illada.



MANUAL DE OBSERVACIÓN



VENTO- intensidad

- **Calma**: velocidade media menor ou igual que 5 km/hora. O fume sube vertical
- **Frouxo**: velocidade media entre 6 e 20 km/hora. Móvense as follas das árbores.
- **Moderado**: velocidade media entre 21 e 40km/hora. Móvense as ramas.
- **Forte**: velocidade media entre 41 e 70km/hora. É difícil camiñar contra o vento.
- **Temporal**: velocidade media entre 71 e 120km/hora. Levántanse as tellas e arráncanse árbores.



MANUAL DE OBSERVACIÓN



VENTO-dirección

Dirección: de onde ven o vento

Ante a dúbida sinalar: SEN DATOS

Información meteorolóxica elaborada pola Unidade de Observación e Predicción Meteorolóxica de Galicia:

<http://meteo.usc.es>



MANUAL DE OBSERVACIÓN



Confirmar Altas e Baixas mediante correo electrónico, fax ou o teléfono

Tfno.: 981 547 035

Fax: 981 547 029

Correo electrónico: beatriz@fmmeteo.usc.es